

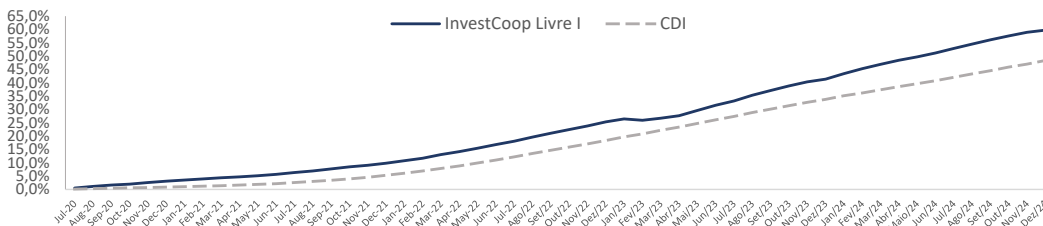
► **Objetivo e Política de investimento**

O objetivo do FUNDO é aplicar, no mínimo, 80% (oitenta por cento) de seus recursos em ativos financeiros de renda fixa relacionados diretamente, ou sintetizados via derivativos, ao fator de risco que dá nome à classe, observado que a rentabilidade do FUNDO será impactada pelos custos e despesas do FUNDO, inclusive taxa de administração.

► **Público Alvo**

O FUNDO, a critério do ADMINISTRADOR, receberá recursos exclusivamente de pessoas jurídicas (i) cooperativas singulares, (ii) federações estaduais ou regionais, (iii) cooperativas centrais, incluindo as cooperativas de crédito, além de sociedades vinculadas a essas cooperativas, com ou sem fins econômicos e com ou sem fins lucrativos, (iv) cooperativas ou não, destinadas ao atendimento de objetivos acessórios ou complementares dessas cooperativas, incluindo as sociedades seguradoras e operadoras de planos de saúde/odontológicos e (v) fundos de investimentos, todos investidores qualificados e/ou profissionais..

► **Rentabilidade**



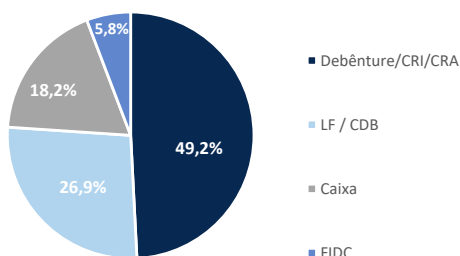
► **Retornos mensais**

	Jan	Fev	Mar	Abr	Mai	Jun	Jul	Ago	Set	Out	Nov	Dez	Ano	Desde início
<b>2020</b>							0,52%	0,61%	0,49%	0,32%	0,62%	0,46%	3,03%	3,03%
<b>%CDI</b>							442,5%	379,5%	312,7%	202,3%	415,2%	279,3%	332,5%	332,5%
<b>2021</b>	0,41%	0,45%	0,41%	0,33%	0,38%	0,54%	0,59%	0,58%	0,70%	0,75%	0,52%	0,73%	6,61%	9,8%
<b>%CDI</b>	276,5%	332,3%	207,7%	157,7%	142,3%	177,2%	165,8%	137,7%	159,3%	156,3%	88,9%	95,1%	150,3%	184,0%
<b>2022</b>	0,82%	0,87%	1,20%	0,97%	1,18%	1,12%	1,15%	1,27%	1,20%	1,16%	1,12%	1,23%	14,08%	25,3%
<b>%CDI</b>	112,1%	116,5%	129,5%	116,8%	114,6%	110,5%	111,0%	108,4%	111,7%	113,6%	109,7%	109,7%	113,8%	137,7%
<b>2023</b>	0,88%	-0,41%	0,61%	0,77%	1,53%	1,48%	1,26%	1,59%	1,34%	1,20%	1,15%	0,73%	12,79%	41,3%
<b>%CDI</b>	78,1%	-44,4%	52,1%	83,8%	136,5%	137,8%	117,2%	139,2%	137,1%	120,0%	125,1%	81,3%	98,0%	122,2%
<b>2024</b>	1,42%	1,32%	1,15%	1,01%	0,89%	0,94%	1,14%	1,05%	1,05%	0,92%	0,88%	0,52%	12,98%	59,7%
<b>%CDI</b>	146,5%	164,2%	137,5%	114,2%	107,0%	118,9%	125,6%	120,6%	125,9%	98,9%	110,7%	55,7%	119,3%	123,4%

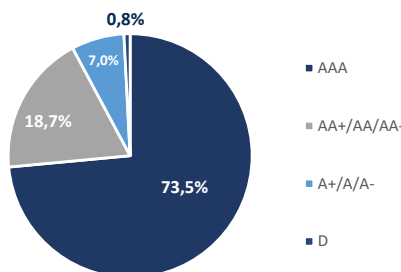
► **Informações adicionais**

	% Acumulado	% do CDI
Últimos 12 meses	13,0%	119,4%
Últimos 24 meses	27,4%	108,2%
Últimos 36 meses	45,4%	111,2%

► **Tipos de ativos**



► **Rating dos Ativos**



► **Fator Ponderado de Risco - Dezembro/24 - 67,53%**

► **Risco**



CNPJ  
37.319.367/0001-82

Patrimônio líquido  
R\$ 80.312.810,82

Patrimônio líquido médio<sup>1</sup>  
R\$ 75.660.723,05

Valor da cota em (31/12/2024)  
159,6727

Data de início  
13/07/2020

Taxa de Administração  
0,034% a.a.

Taxa de Gestão  
0,50% a.a.

Taxa de Performance  
20% sobre o que exceder 104% do CDI

Aplicação | Emissão de Cotas  
D+0 Fechamento  
Horário limite para aplicação: 15h30

Resgate | Pagamento  
D+30 Fechamento | D+31  
Horário limite para resgate: 15h30

Classificação  
Renda Fixa  
Duração Livre

Tributação<sup>2</sup>  
Segue tributação de fundos de Longo Prazo

Administrador  
Intrag DTVM Ltda.  
Av. Brigadeiro Faria Lima, 3400  
10º andar | Itaim Bibi  
São Paulo - SP | 04538-132  
t 0800 722 1722  
intrag@itau-unibanco.com.br

**Custodiante**

Itaú Unibanco S.A  
Pç Alfredo Egidio de Souza Aranha, 100  
Torre Olavo Setubal | Parque Jabaquara  
São Paulo - SP | 04544-902  
t +55 11 5029 1291

Gestor Estratégico  
InvestCoop Asset Management  
Alameda Ministro Rocha Azevedo, 346  
5º andar | Jardim Paulista  
São Paulo - SP | 01419-001  
t + 55 11 3265 9176  
atendimento@investcoop.com.br

Gestor Tático  
BTG Pactual Asset Management S.A. DTVM  
Praia de Botafogo, 501  
5º andar - Torre Corcovado | Botafogo  
Rio de Janeiro - RJ | 22250-040  
t +55 21 3262 4902  
t +55 11 3383 2073  
ol-institucionais@btgpactual.com  
www.btgpactual.com

<sup>1</sup>Valor da média aritmética da soma do patrimônio líquido apurado no último dia útil de cada mês, nos 12 (doze) meses anteriores ou do início do fundo, quando couber. <sup>2</sup>Não há obrigação de que este fundo siga o tratamento tributário para fundos de longo prazo. Utiliza-se como metodologia para o cálculo de rentabilidade, as últimas cotas dos meses de referência dos períodos. <sup>3</sup>Percentuais negativos em relação ao CDI não são apresentados nessa lâmina de rentabilidade. Leia o formulário de informações complementares, a lâmina de informações essenciais, se houver, e o regulamento antes de investir. Rentabilidade passada não representa garantia de rentabilidade futura. Fundos de investimento não contam com a garantia do administrador, do gestor, de qualquer mecanismo de seguro ou Fundo Garantidor de Crédito - FGC. As informações contidas nesse material são de caráter exclusivamente informativo. O BTG Pactual e a InvestCoop não se responsabilizam por ganhos ou perdas consequentes do uso deste informativo. Supervisão e fiscalização: CVM (http://www.cvm.gov.br).